



LIBRI DI SILVIA BONTEMPI

EDUCATRICE PER LA PRIMA INFANZIA

DISPONIBILI SU AMAZON

ARCOBALENOXBAMBINI



INQUADRA

ATTIVITÀ PRIMA INFANZIA



SILVIA BONTEMPI



ESTRATTO DEL LIBRO

Materiali presenti in Natura

Pigne di diversi tipi di conifere. Ottime anche per l'affetto.
Cottoli di fiamme di varie dimensioni, forme e colori.
Conchiglie.
Semi e frutti essiccati di grande dimensione, tipo castagne e noci. È possibile mettere i semi più.

Grandi piume e penne (sterilizzare)
Pezzi di pietra pomice e lapillo vulcanico
Uova e oggetti di marmo colorato
Tappi di sughero grandi
Spugne
Lamini e altri oggetti, anche essiccati
Pasta di vari colori diverse

MANIPOLAZIONE

Cestino dei Tesori

Materiale: Cuscinetto, perline, barattoli, spazzola, rasoio omogeneizzatore gallica ecc. Da riporre in una cesta di legno.

Bottigliette Montessori

Materiale: Bottigliette acqua, pasta, semi, barattoli, barattoli. Tutti i materiali di recupero che si possono.

I tappi sono da sigillare con una colla tipo Artek.

MUSICA

SIMBOLICO

PSICOMOTRICITÀ

MOTRICITÀ FINE

Manipolazione

La Manipolazione consente ai bambini di operare, **toccando**, **mescolando**, **appallottolando**, **schiacciando**, **plasmando** e **trasformando** oggetti.

La motricità fine è il controllo motorio sui piccoli movimenti delle mani e delle dita.

le attività che richiedono la motricità fine sono parte integrante dello sviluppo del bambino

tutto è Manipolazione

EURISTICO



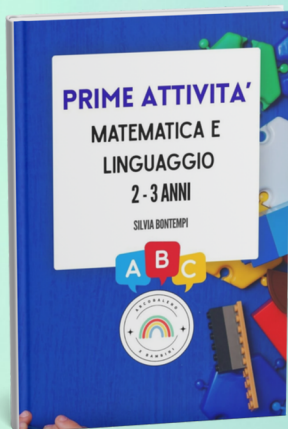
PITTURA ALTERNATIVA SENSORIALE DA 8 MESI

PITTURA CON PENNELLO SU ELEMENTI DA 12 MESI

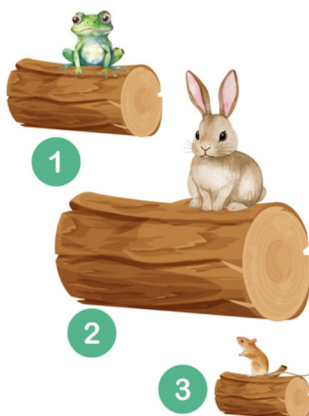
PRIME ATTIVITA'
MATEMATICA E
LINGUAGGIO
2 - 3 ANNI

SILVIA BONTEMPI







MOSTRAMI IL TRONCO PIU' SPESSO,
CHI È SEDUTO?



INDICAMI LA PALLA PIU' PICCOLA




MOSTRAMI LA MATITA PIU' SOTTILE



MOSTRAMI PUPAZZO DI NEVE PIU' GRANDE



MOSTRAMI L'ALBERO DI NATALE PIU'
ALTO







Travasi Natalizi - Farina di Cocco



Materiali: Farina di cocco, piccole ciotole, cucchiaini, palline leggere. Versa la farina di cocco in una ciotola e offri al bambino strumenti per travasarla da un contenitore all'altro. La farina di cocco, che ricorda la neve, invita alla scoperta e al gioco sensoriale. L'attività favorisce la concentrazione e lo sviluppo della motricità fine.



Un'altra idea è partecipare ai laboratori creativi per bambini, dove si possono costruire addobbi o decorare biscotti, oppure fare una passeggiata in un bosco o parco invernale per raccogliere pigne e rametti da usare nei lavoretti. Questi momenti condivisi rinforzano il legame familiare, stimolano la curiosità del bambino e lo aiutano a scoprire la magia del Natale con tutti i sensi.



Cestino dei Tesori



Materiali: Palline morbide di stoffa rossa, nastri dorati, cucchiaini di legno, pigne, stoffe di feltro bianche e verdi. Prepara un cestino con vari oggetti natalizi di materiali e consistenze diverse. Lascia che il bambino esplori liberamente, toccando e manipolando ogni oggetto. L'attività stimola la curiosità, il tatto e la coordinazione occhio-manuale, offrendo un'esperienza sensoriale ricca e sicura.



Percorso Motorio "Inverno Polare"




Materiali: Cuscini, coperte bianche, scatole di cartone, nastro adesivo. Allestisci un percorso con elementi morbidi e sicuri che ricordano il ghiaccio e la neve. Il bambino potrà camminare, strisciare o arrampicarsi. L'attività rinforza la coordinazione, l'equilibrio e la motricità grossolana.

LIBRI

EDUCATIVI

PRIMO LIBRO



SILVIA BONTEMPI

CONTENUTO NEL LIBRO

Era arrabbiato, forse perché era
l'unico di colore rosso?

Era triste, forse perché era l'unico
di forma tonda?

Si sentiva sbagliato, forse perché
aveva un sapore troppo dolce?



Fragola, arancia, pera, ciliegia,
mela, uva, mango e papaya.



LA FRUTTA!

Anche se non era mai solo, un
giorno Doro capì di trovarsi tra gli
alimenti sbagliati.



Doro si sentiva fuori posto

MA COME MAI?

Ma Doro voleva continuare il suo viaggio,



convinto che ci fossero altri amici da
incontrare.

Un giorno, mentre camminava, in
lontananza incontrò qualcuno che
non aveva mai visto prima.



**Un'avventura colorata e dolce, perfetta per i
piccoli esploratori!**

**Doro, un piccolo pomodoro Rosso, si sente
diverso tra le verdure dell'orto.**

**Perché è l'unico tondo, rosso e dolce?
Con il cuore pieno di curiosità, Doro parte per
un viaggio straordinario, incontrando nuovi
amici in tutto il mondo: peperoni a Parigi,
cipolle rosse a Berlino e persino la frutta!**

**Scoprirà che essere diverso è una ricchezza e
che con frutta e verdura si possono creare
meraviglie insieme.**

**Un libro divertente e istruttivo che aiuta i
bambini a scoprire la bellezza della diversità
e a familiarizzare con frutta e verdura.
Perfetto per imparare e divertirsi!**

EDUCATIVI



LIBRI IN FORMATO SINGOLO

SILVIA BONTEMPI




TRE LIBRI IN UNO

Il Tempo di Tre Storie


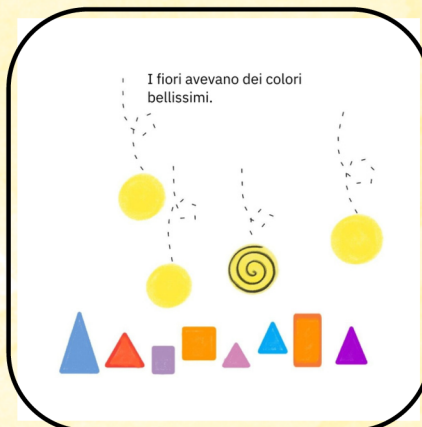


Il piccolo gesto di Lara
Frida la goccia coraggiosa
L'attesa di Marte



SILVIA BONTEMPI

CONTENUTO NEL LIBRO



In un alveare tra i rami di un albero, Lara, una piccola ape curiosa e laboriosa, scopre l'importanza di ogni piccolo gesto.

Seguendo Lara nelle sue avventure tra prati fioriti e boschi, i bambini impareranno che ogni contributo, per quanto piccolo, può fare la differenza.

Una storia dolce e piena di colori con illustrazioni che lasciano spazio all'immaginazione con forme colorate che insegna il valore della collaborazione, della responsabilità e del rispetto per la natura.

Perfetta per più piccoli e per chi vuole rendere il mondo un posto migliore, un fiore alla volta.



CONTENUTO NEL LIBRO





Un'incantevole storia di crescita e cambiamento, "Frida la goccia coraggiosa" racconta l'avventura di una piccola goccia d'acqua che intraprende un viaggio straordinario.

Frida viveva in una pozzanghera, *un mondo sicuro e protetto*, fino a quando un inverno gelido non la trasforma in un cristallo di ghiaccio.

Con l'arrivo del sole e della primavera, Frida scoprirà il vero significato del cambiamento. *Un racconto emozionante* e ricco di metafore per insegnare ai più piccoli l'importanza dell'evoluzione, della trasformazione e della crescita con un finale che celebra il ciclo della acqua e la bellezza del mondo naturale.

Perfetto per i bambini che stanno *imparando a comprendere e accogliere il cambiamento*, questo libro è una dolce riflessione sulla crescita, sull'accettazione di sé e sul potere della natura.

CONTENUTO NEL LIBRO



Marte ascoltò i suoi amici, ma non era ancora del tutto convinto.

Una sera, mentre guardava il cielo, sentì una voce dolce chiamarlo:
"Marte, perché sei triste?"
Era la Luna della Terra, che lo osservava con il suo bagliore argentato.



*Nel cielo blu scuro, tra le stelle luminose,
Marte si sente impaziente. Perché deve
aspettare così tanto per avvicinarsi agli
altri pianeti? Con l'aiuto del Sole, di Giove,
di Saturno e della Luna, scoprirà che ogni
cosa ha il suo tempo e che l'attesa può
essere piena di meraviglie.*

*Una storia delicata e ispiratrice per
insegnare ai bambini il **valore della
pazienza e della scoperta.** Perfetta per la
lettura serale e per piccoli sognatori
curiosi!*

*Le illustrazioni sono realizzate con
immagini fotografiche di creazioni in
cartoncino, dando vita a un libro dal
tocco artigianale e unico.*

INTERATTIVI



LIBRI IN FORMATO SINGOLO



TRE LIBRI IN UNO


SILVIA BONTEMPI

3 libri in 1

ROSSO E BLU

IL GIOCO DEGLI OPPOSTI
IL GIOCO DEI COLORI
IL GIOCO DELLE FORME

Silvia Bontempi



CONTENUTO NEL LIBRO



"Ciao! Io sono Rosso!"



"E io sono Blu!"

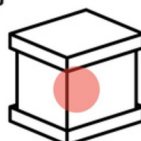


"Siamo migliori amici e adoriamo giocare insieme.
Ma sai una cosa?"

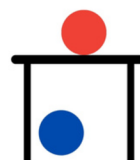
"Oggi vogliamo farti scoprire qualcosa di
nuovo!"

"Ti porteremo in un mondo speciale, pieno di
opposti. Sei pronto per divertirti con noi?"

Aperto - Chiuso



Sopra - Sotto



"Rosso è sopra il tavolo per
guardare tutto dall'alto, ma
Blu si diverte di più a stare
sotto per trovare tesori
nascosti!"

Davanti - Dietro



"Blu apre la scatola, mentre Rosso
sta nella scatola chiusa."

Rosso e Blu: Il Gioco degli Opposti è un libro creativo e coinvolgente che guida i bambini alla scoperta del mondo attraverso colori e contrasti, con l'uso semplice ma geniale di puntini rossi e blu.

il libro illustra concetti opposti come vuoto e pieno, grande e piccolo, alto e basso, stimolando la curiosità e il pensiero critico dei piccoli lettori.

Ogni pagina è un'esperienza visiva che aiuta i bambini a **comprendere il significato degli opposti** in modo **intuitivo e immediato**.

Grazie all'uso dei colori, i piccoli apprendono anche le basi della percezione visiva e delle emozioni legate ai contrasti.

CONTENUTO NEL LIBRO

ROSSO GIALLO E BLU IL GIOCO DEI COLORI




Selva Bontempi

"Ci sembra che il nostro mondo
sia bello, ma potrebbe essere
ancora più speciale!" disse Blu.



Non appena iniziarono a giocare,
qualcosa di magico accadde: quando
Rosso toccò Giallo, nacque un nuovo
colore.



Dopo aver scoperto il Nero e il
Bianco, i colori si guardarono
intorno. Il mondo era pieno di
possibilità, ma ancora vuoto.



All'improvviso arrivarono altri colori:



"Ciao, siamo Turchese, Grigio e Rosa"

BLU



Giallo disse "Conosco un
segreto! I colori possono
unirsi e creare qualcosa di
nuovo!"

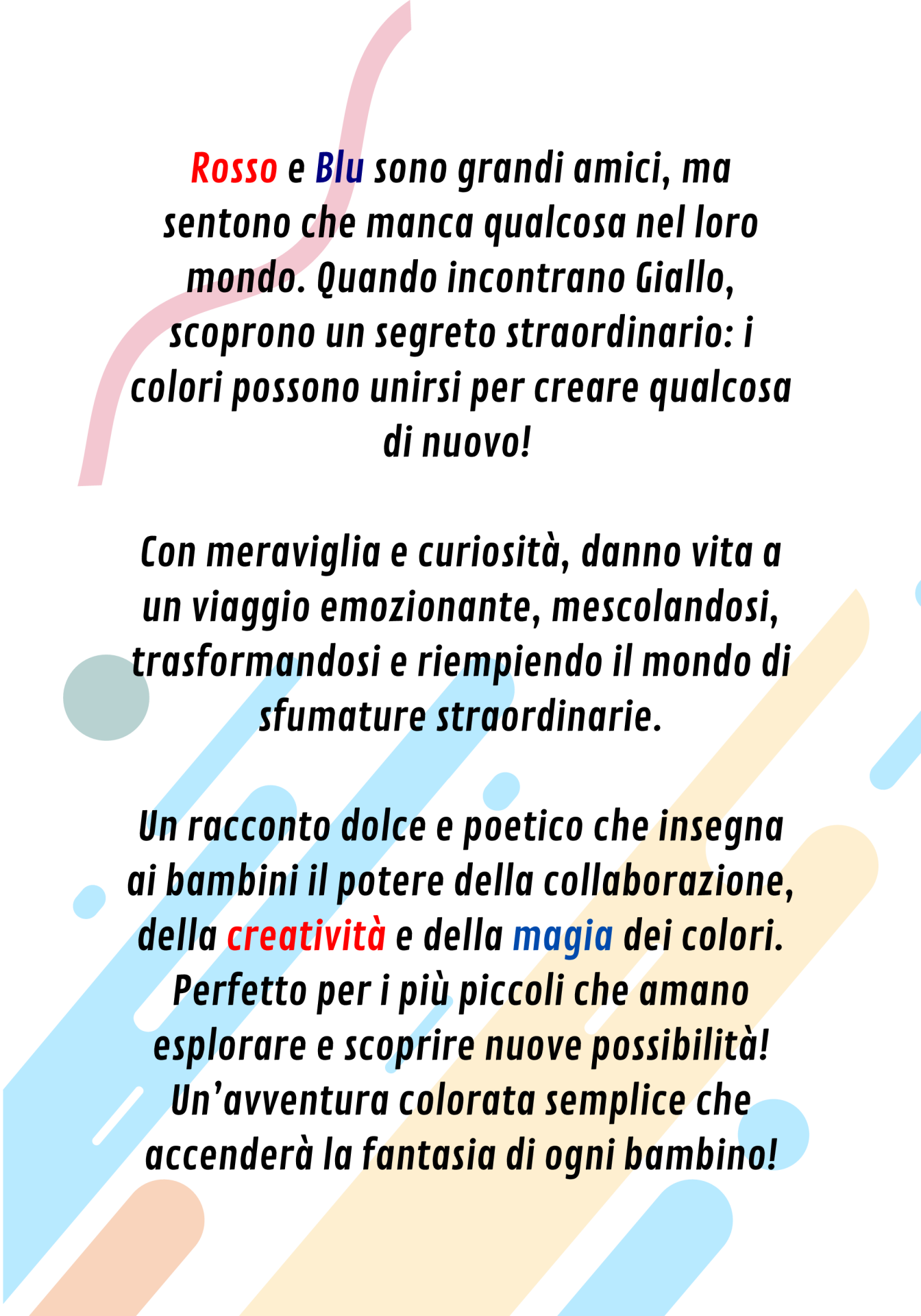


Tutti i colori fecero
un grosso girotondo



Blu si trasformò nel mare
profondo.





Rosso e Blu sono grandi amici, ma sentono che manca qualcosa nel loro mondo. Quando incontrano Giallo, scoprono un segreto straordinario: i colori possono unirsi per creare qualcosa di nuovo!


Con meraviglia e curiosità, danno vita a un viaggio emozionante, mescolandosi, trasformandosi e riempiendo il mondo di sfumature straordinarie.

Un racconto dolce e poetico che insegna ai bambini il potere della collaborazione, della **creatività e della **magia** dei colori.**

Perfetto per i più piccoli che amano esplorare e scoprire nuove possibilità!

Un'avventura colorata semplice che accenderà la fantasia di ogni bambino!

ROSSO E BLU IL GIOCO DELLE FORME



Silvia Bertolotti

CONTENUTO NEL LIBRO

"Eccoli, Rosso e Blu!"



Rosso e Blu sono due cerchi amici inseparabili. Sempre allegri e pieni di energia, amano esplorare e scoprire cose nuove.

Proseguendo il loro cammino, si accorsero che in quel mondo vivevano delle forme molto particolari.

Ciascuna aveva una sua personalità e un suo significato speciale.

Triangolo come un



ALBERO

Una Sfera




Rosso e Blu incontrano




QUADRATO

Quadrato come una



CASA



CONO



CUBO



SFERA



PRISMA



CILINDRO

Rosso e Blu sono pronti per una nuova avventura!
Questa volta esplorano il mondo delle forme, scoprendo
cerchi, quadrati, triangoli e tante altre figure
affascinanti.

Ogni forma ha qualcosa di speciale da raccontare e,
unendo la loro creatività, Rosso e Blu imparano che con
le forme si può costruire, immaginare e creare mondi
straordinari!

Un racconto semplice e coinvolgente che aiuta i bambini
a **riconoscere** e comprendere le **forme geometriche** in
modo intuitivo e giocoso.

Grazie all'uso del colore e della narrazione, i piccoli
lettori sviluppano la percezione visiva, il pensiero logico
e la fantasia.

Perfetto per genitori, educatori e insegnanti, Rosso e
Blu: Il Gioco delle Forme è uno strumento prezioso per
accompagnare i bambini in un viaggio di scoperta e
creatività, trasformando l'apprendimento in
un'esperienza divertente e interattiva.

DIARI

**AUTORE :
LIBRI ARCOBALENO
&
SILVIA BONTEMPI**




RICERCA AUTORE : LIBRI ARCOBALENO

DIARI NASCITA



DIARI GRAVIDANZA





CONTENUTO NEL LIBRO



RICERCA AUTORE : LIBRI ARCOBALENO



RICERCA AUTORE : LIBRI ARCOBALENO



CONTENUTO NEL LIBRO



124 PAGINE, 6 MESI DI SVEZZAMENTO

Tabella frequenze (su 7 pasti)	
Alimento	Frequenza
 Frutta e verdura	2 - 3 porzioni al giorno
 Pasta, riso e altri cereali	Tutti i giorni ai pasti
 Tuberi (in sostituzione ai cereali)	1 volta alla settimana
 Latte e Yogurt	1 - 2 porzioni al giorno
Frutta secca oleosa e semi	1 porzione al giorno
rmaggi freschi e stagionati	2 volte alla settimana
 Uova	1 volta alla settimana
Legumi	2 volte alla settimana
 Pesce	2 volte alla settimana
Carne	Max 2 volte alla settimana di cui: 1 porzioni di pollame 1 porzione di carne rossa

[illegible]



DATA _____

RICETTA DELLA SETTIMANA

INGREDIENTI :

PROCEDIMENTO :

COME USARE QUESTO DIARIO

dott.ssa MARTINA Fioretti, Biologa
Nutrizionista per l'infanzia

esempio
PROGRAMMA SETTIMANALE
7 pasti



LUNEDÌ

Palla/tacchino

Riso

Spuntino:
frutta

4 pasti

MARTEDÌ

Ceci

Pasta

Spuntino:
yogurt



MERCOLEDÌ

Patessa

Patate

Spuntino:
porridge avena

GROVIERE

Vitello

Polenta

Spuntino:
Pavullo di
frutta

VENERDÌ

Mieluzzo

Miglio

Spuntino:
pane e frutta
secca

SABATO

Piselli

Pasta di farfalla

Spuntino:
banana panacotta

DOMENICA

Ricotta

Pane tostato


Spuntino:
biscotti homemade






ALLERGENI ALIMENTARI PROVATI

- ☐ Latte vaccino
- ☐ Uova
- ☐ Pesce
- ☐ Crostacei ☐ Molluschi
- ☐ Frutta a guscio
- ☐ Grano ☐ Farro ☐ Orzo
- ☐ Soia ☐ Lenticchie ☐ Piselli
- ☐ Arachidi ☐ Lupini ☐ Fave
- ☐ Sesamo
- ☐ Sedano
- ☐ Pomodoro ☐ Melanzane
- ☐ Mela ☐ Pera
- ☐ Pesca ☐ Kivi
- ☐ Melone ☐ Banana
- ☐ Uva ☐ Agurumi
- ☐ Avocado ☐ Fragole
- ☐ Frutti di bosco ☐ Castagne
- ☐

CONTENUTO NEL LIBRO



CONTENUTO NEL LIBRO



**52 SETTIMANE
MINIMAL**

DA COLORARE



CONTENUTO NEL LIBRO


DAI 6 ANNI


DATA _____

Come mi sento oggi?


1	2	3	4	5
---	---	---	---	---



 **Disegno del giorno**



Parole Gentili ricevute oggi



Una cosa nuova che ho imparato?



La mia emozione più ricorrente?



Un momento bello e uno difficile della settimana



Calma

**Leo è sdraiato sul tappeto.
Ha il suo peluche accanto.**

**Ascolta il vento fuori dalla finestra.
Sente il cuore battere piano.
È tranquillo. È sereno. Tutto va bene.**



Amore

Anna abbraccia forte la sua mamma.

**"Mamma, ti voglio bene come il cielo!"
La mamma le dà un bacio.
"Anch'io, stellina mia."
E si coccolano stretti stretti.**



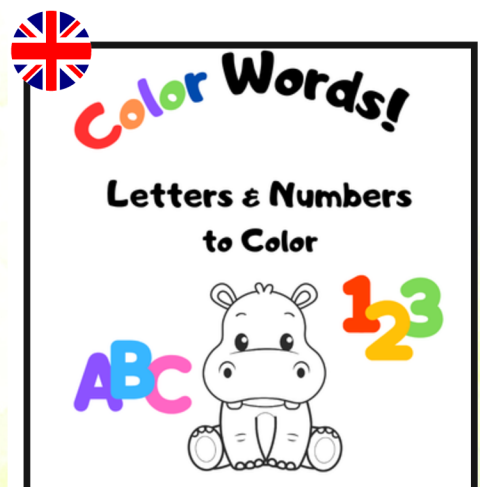
Allegria

**Lara corre nel prato.
C'è il sole, ci sono i fiori, e il suo
aquilone vola alto!**

**Ride forte, salta, gira su sé stesso.
"Che bello giocare!" grida.
Lara è molto, molto felice!**

DA COLORARE

RICERCA AUTORE: COLORE LIBRI



CONTENUTO NEL LIBRO

80

PAGINE DA COLORARE

NUMERI

1

UNO



1 CANE

2

DUE



2 FOGLIE

3

TRE



3 API

LETTERE

A



ANATRA

B



BALENA

C



CAVALLO

D



DELFINO

E



ELEFANTE

METEO



PIOGGIA



VARIABILE



ARCOBALENO


DA COLORARE



UVA



TOPO



COCOMERO

INTELLIGENZA

ARTIFICIALE

IRIS RINALDI

IRIS RINALDI





CONTENUTO NEL LIBRO



In autunno gli animali si preparano per il freddo!

Gli scoiattoli raccolgono ghiande e nocchie da nascondere per l'inverno, mentre i ricci si raggomitano tra le foglie secche per il letargo.



Le rondini volano via verso paesi più caldi, mentre i cervi passeggiano nei boschi dorati. Nei prati, le formiche lavorano instancabili per fare scorte, e le volpi si aggirano tra gli alberi in cerca di cibo. È una stagione ricca di colori e cambiamenti!



Questo libro accompagna grandi e piccoli in un viaggio attraverso le quattro stagioni, esplorando i loro colori, atmosfere e cambiamenti. Ogni pagina è un'esperienza visiva e narrativa che invita il lettore a osservare la magia del tempo che scorre, tra paesaggi che mutano e sensazioni che si trasformano.

A differenza di molti altri libri illustrati, le immagini di questo volume sono state generate con l'intelligenza artificiale, combinando tecnologia e creatività per offrire un'esperienza visiva unica.

Le illustrazioni non solo accompagnano la narrazione, ma la rendono ancora più immersiva, con dettagli e sfumature che stimolano l'immaginazione.




CONTENUTO NEL LIBRO



Rana Rossa

Dove vive: Vicino agli stagni, nei boschi umidi e tra l'erba alta.
 Caratteristiche: Ha la pelle liscia, zampe lunghe per saltare e un colore che va dal rosso-bruno al ruggine!
 Curiosità: Le rane non bevono con la bocca, assorbono l'acqua direttamente dalla pelle!
 Per i bambini: Fai come una rana: accovacciati e prova a saltare più lontano che puoi!



Coccinella

Dove vive: nei prati, sui fiori e sulle foglie degli alberi.
 Caratteristiche: Piccola, rotonda, con un guscio rosso a pois neri.
 Curiosità: È una grande amica degli orti: mangia gli afidi che rovinano le piante!
 Per i bambini: Cerca una coccinella in giardino... e conta i suoi puntini!



Gallina

Dove vive: Nelle fattorie.
 Caratteristiche: Ha una cresta rossa e canta forte al mattino.
 Curiosità: La gallina comunica con i suoi pulcini ancora prima che nascano!
 Per i bambini: Prova a cantare come un gallo!

**Scopri il meraviglioso mondo degli animali
attraverso i colori!**

**Dai vivaci verdi dei pappagalli al misterioso
nero delle pantere, ogni pagina di questo
libro è una festa per gli occhi e per la
curiosità.**

**Perfetto per bambini dai 2/3 anni in su,
genitori, educatori e tutti gli amanti della
natura, "Zampe e Colori" è un viaggio
divertente ed educativo tra creature
straordinarie, suddivise in base alla loro
colorazione.**

**Animali suddivisi per colore, per
un'esperienza visiva unica**

**Illustrazioni affascinanti e testi semplici
Curiosità divertenti per imparare giocando
Stimola l'osservazione, l'apprendimento e
l'amore per la natura**

**Ideale per la lettura condivisa o per i piccoli
esploratori che iniziano a leggere da soli,
questo libro è anche un bellissimo regalo!**

Seguimi su Instagram

ArcobalenoXBambini



INQUADRA